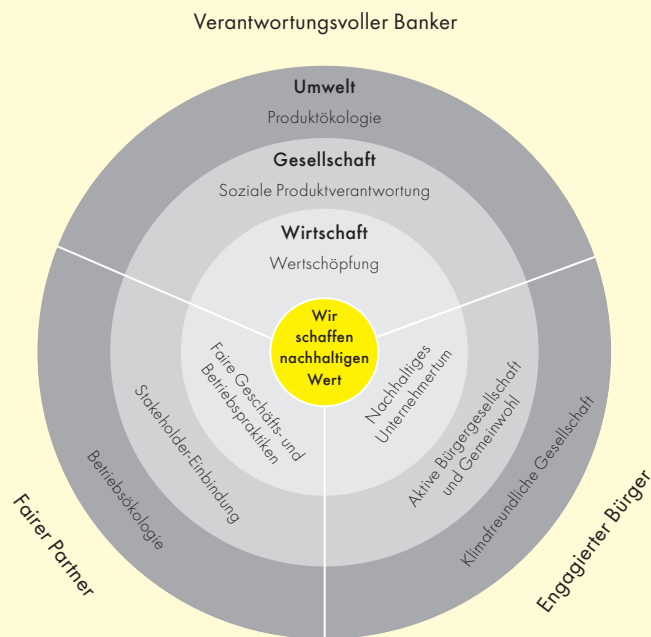


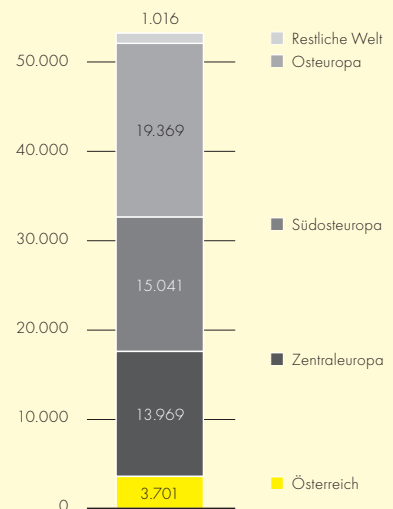
Wichtige Fakten 2015 auf einen Blick:

Unsere Nachhaltigkeitsstrategie:



14,9 Mio. Kunden

53.096 Mitarbeiter



Weiterbildungsstunden der Mitarbeiter:

2.632.404

Zum Thema Korruption geschulte Mitarbeiter:

24.529

Gruppenweite Frauenquote im Management:

55%



Finanzierungsportfolio RBI-Konzern
Erneuerbare Energien:
rund **358 Mio. €**

4 Nachhaltigkeitsfonds (Publikumsfonds)
und
1 GreenBonds-Fonds der Raiffeisen KAG



Listungen
RBI AG:




FTSE4Good



Zertifizierungen der Raiffeisen KAG:

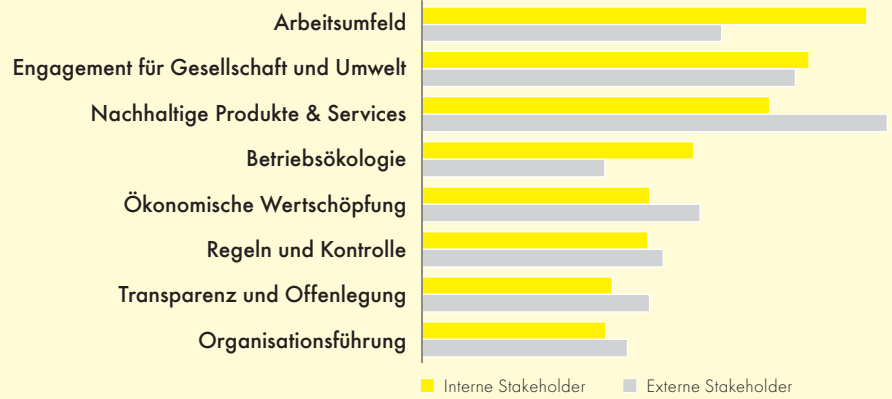


Spendenausgaben
für gesellschaftliches Engagement:
rund 3 Mio. €



Gruppenweite Online-Befragung 2016 von 2.915 Stakeholdern: Rücklaufquote 25%

Wesentlichkeitsanalyse



11%ige Reduktion der CO₂-Emissionen pro Mitarbeiter zum Vorjahr

CDP-Auszeichnungen des RBI-Konzerns:



2015 gehört der RBI-Konzern zu den 5% der Unternehmen der CDP-Climate-A-Liste.

Ökologischer Fußabdruck:

CO₂e-Emissionen

Die CO₂e der RZB-Gruppe machen in Summe für das Jahr 2015 60.601 t aus (minus acht Prozent zum Vorjahr). Die größten Positionen unserer CO₂e-Emissionen sind der Energieverbrauch und der Geschäftsverkehr. Weiters sind die meisten Emissionen mit 48 Prozent in Scope 2 (vor allem verursacht durch den Stromverbrauch), gefolgt von Scope 3 mit 41 Prozent (auch hier ist der Stromverbrauch an erster Stelle gefolgt vom Flugverkehr). An dritter Stelle ist Scope 1 mit elf Prozent und wird vor allem durch den Geschäftsverkehr mit eigenen PKW verursacht.



Verkehr



Der Geschäftsverkehr macht mit 13.429 t CO₂e ca. 22 Prozent (minus drei Prozent zum Vorjahr) der Emissionen aus, Paketdienst- und Gütertransport nach derzeitigen Erhebungen rund ein Prozent. Somit ist der Verkehr der zweitgrößte Verursacher unserer Emissionen. Dies wirkt sich sowohl in Scope 1 als auch in Scope 3 aus.



Abfall

Der Abfall ist mit 1.628 t CO₂e vernachlässigbar und macht ca. drei Prozent der Emissionen aus (plus ein Prozent zum Vorjahr). Die Auswirkungen zeigen sich ausschließlich in Scope 3.



Energie

Der Energieverbrauch macht mit 42.623 t CO₂e ca. 70 Prozent (plus ein Prozent zum Vorjahr) der Emissionen aus und ist der größte Verursacher unserer Emissionen. Diese wirken sich vor allem in Scope 2, aber z.T. auch in Scope 1 und 3 aus.



Der Ökostromanteil der RZB-Gruppe liegt bei rund 18 Prozent.



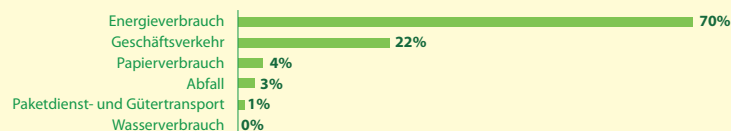
Papier

Der Papierverbrauch macht mit 2.291 t CO₂e rund vier Prozent der Emissionen aus (minus ein Prozent zum Vorjahr). Somit ist der Papierverbrauch zwar der drittgrößte Verursacher unserer Emissionen, aber dennoch vernachlässigbar gering. Die Auswirkungen zeigen sich ausschließlich in Scope 3.



Wasser

Der Anteil des Wasserverbrauchs an unseren Emissionen ist mit 84 kg CO₂e vernachlässigbar und liegt unter einem Prozent (minus zwölf Prozent zum Vorjahr). Die CO₂e-Emissionen sind ausschließlich in Scope 3.



Scope 1 11% Scope 2 48% Scope 3 41%